




Controle de Acesso CA2000 Bluetooth



Manual de instruções

Prático, fácil de instalar e de configurar, este é o controle de acesso RFID CA2000 da AGL. Ele é compatível com fechaduras elétricas, fechos elétricos, solenoides e eletroímã. O produto também possui entrada para botoeira, e tem capacidade para até 2000 cartões.

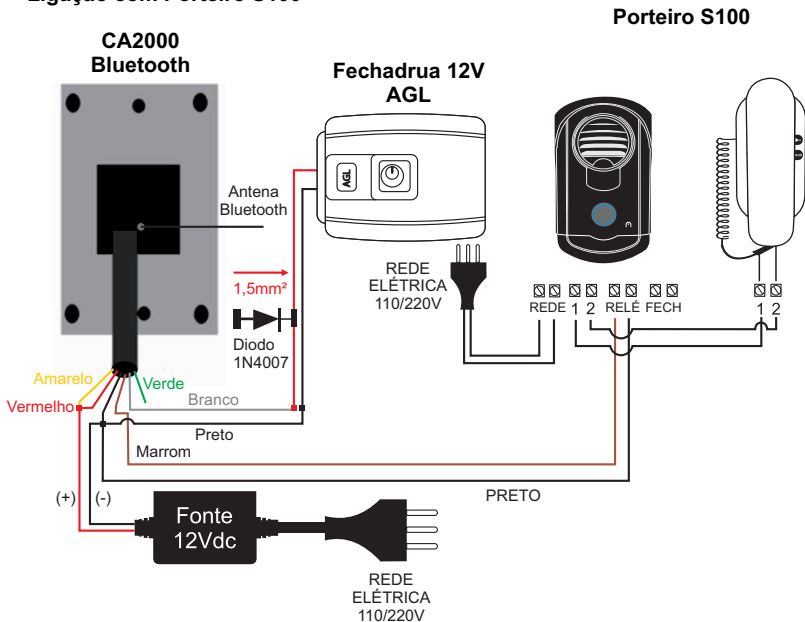
IMPORTANTE:

Retirar a película plástica que fica na parte frontal do produto

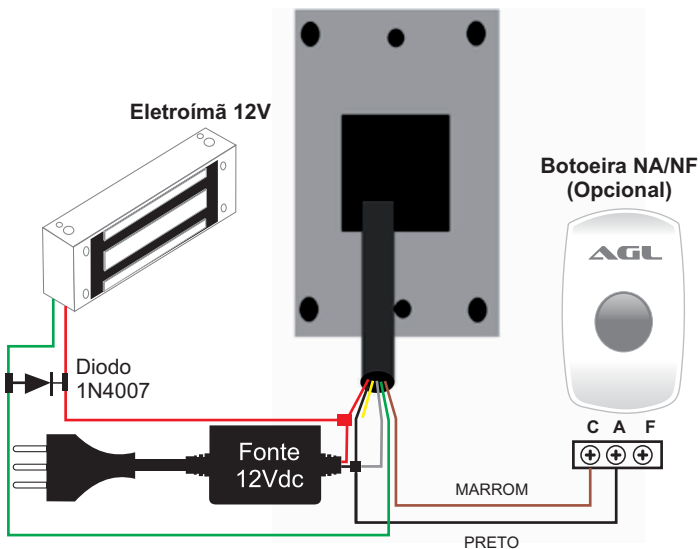
Identificação dos fios

Alimentação	Vermelho	+12dc
	Preto	Negativo
Saída para acionamento	Amarelo	Normalmente aberto
	Branco	Comum
	Verde	Normalmente Fechado
Entrada de Botoeira	Marrom	Conectar no negativo para acionar

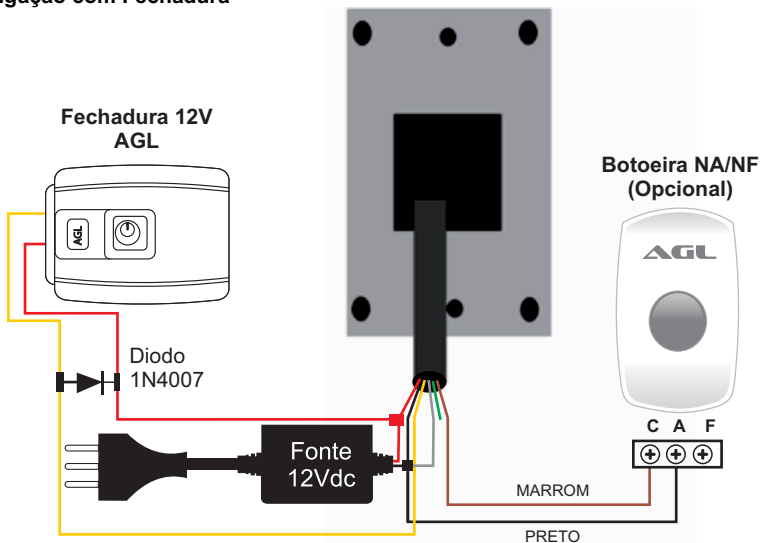
Ligação com Porteiro S100



Ligação com Fechadura Eletroímã/Solenóide



Ligação com Fechadura



Para adicionar um novo cartão:

- 1. Passe a chave mestra uma vez pelo leitor do produto
- 2. Passe o cartão a ser configurado no leitor do produto
- 3. Passe novamente a chave mestra no leitor do produto

Para apagar um único cartão:

- 1. Passe a chave mestra duas vezes pelo leitor do produto (tempo de espera de 3s)
- 2. Passe o cartão a ser apagado pelo leitor
- 3. Passe a chave mestra uma vez no leitor do produto

Para apagar todos os cartões:

- 1. Colocar a chave mestra no leitor, o leitor gerará um beep
- 2. Deixar a chave mestra no leitor do produto até escutar o segundo beep
- 3. Após o segundo beep contínuo, todos os cartões estarão apagados

O display do produto piscará na cor branca, aguardando a leitura do cartão. Após a identificação, o led ficará na cor verde.

IMPORTANTE: Quando cadastrar as tags pela chave mestra, não é possível gerenciá-las pelo aplicativo.

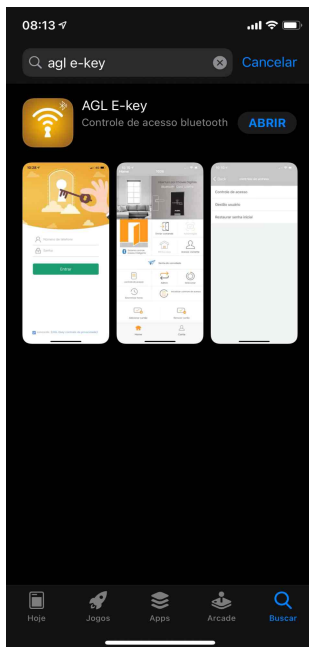
Especificações Técnicas

Tensão	12V
Corrente	80mA
Umidade	20% a 90%
Distância de leitura do cartão	0 a 5 cm
Tipo de cartão	125Khz
Temperatura	-20° C a 60° C
Capacidade	2000 cartões
Capacidade máxima da saída (contato seco)	30V/1A
Usuários Bluetooth	Ilimitados

Configurando o aplicativo :

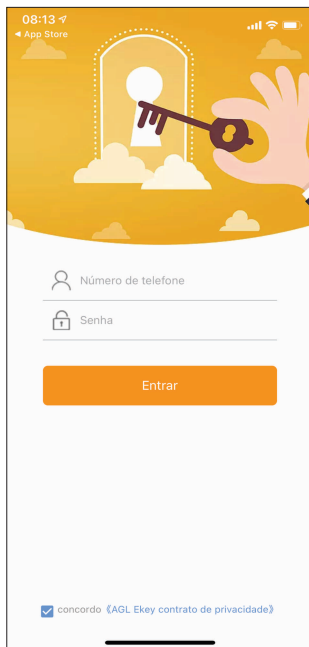
1º Passo

Baixe o aplicativo AGL E-key na Google Play ou Apple Store



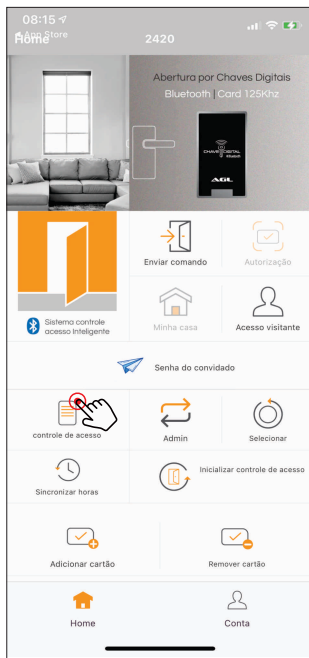
2º Passo

Faça login no aplicativo AGL E-key, com a conta e senha que acompanha o produto. Importante: Essa conta e senha master não podem ser perdidas. Salve os dados em um local seguro, pois cada controle de acesso é vinculado a sua própria conta. A senha pode ser alterada após o login.





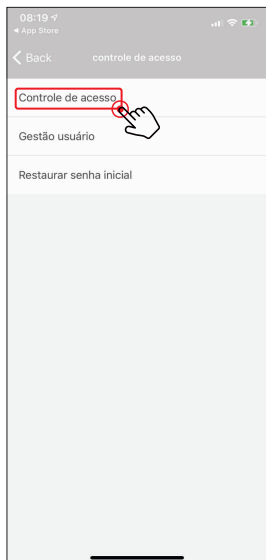
3º Passo

Após login no aplicativo, clique na opção controle de acesso.



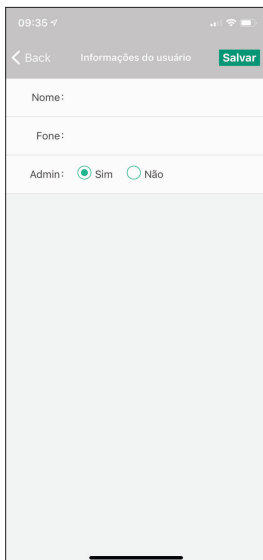
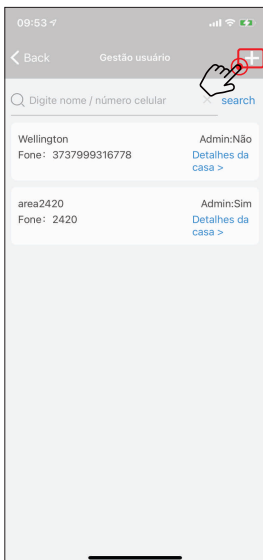
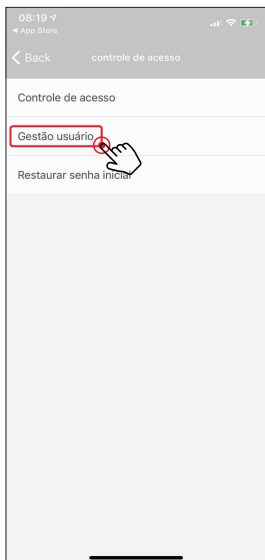
4º Passo

Clique em controle de acesso para cadastrar um nome. Logo após, deslize o dedo em cima do nome e número do controle de acesso da direita para esquerda para abrir o menu, clique em adicionar e coloque o nome de sua escolha. Como exemplo criamos o nome de: CASA.



5º Passo


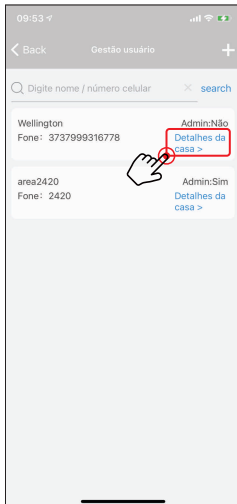
Clique em gestão de usuário para cadastrar o administrador. Com o administrador cadastrado, depois será possível adicionar os usuários diretamente pela conta do administrador. O cadastro de usuário deve ser feito (DDD) + Número de telefone. A senha padrão é sempre 123456, para todos os usuários cadastrados.



6º Passo

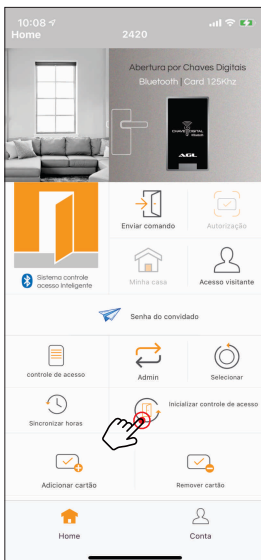
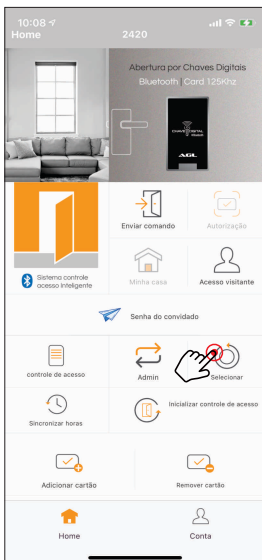
Após feito o cadastro do administrador, clique em DETALHES DA CASA. Depois, clique em + e selecione o nome dado ao controle de acesso.

Opção andar e quarto, basta escrever 1 e 1.



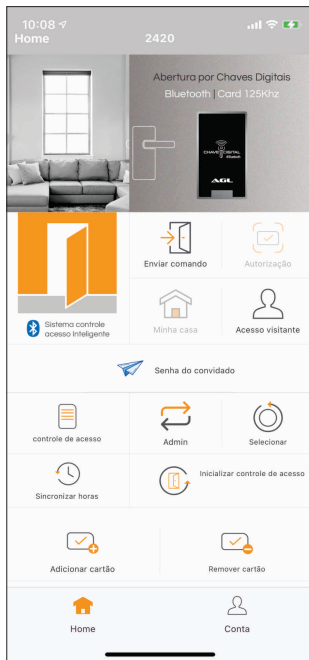
7º Passo

Com o controle de acesso ligado na fonte de alimentação, clique em selecionar. Em seguida, clique no nome do controle de acesso. Logo após, clique em inicializar controle de acesso.



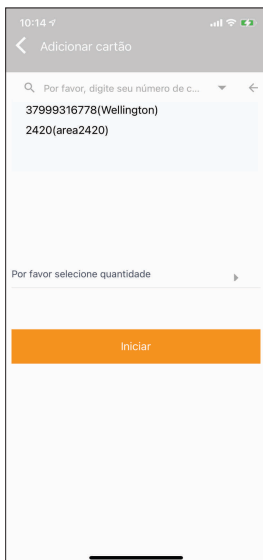
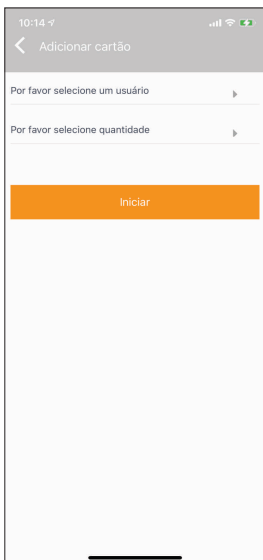
8º Passo

Feito isso os cadastros já estão completos.



9º Passo adicionar cartões

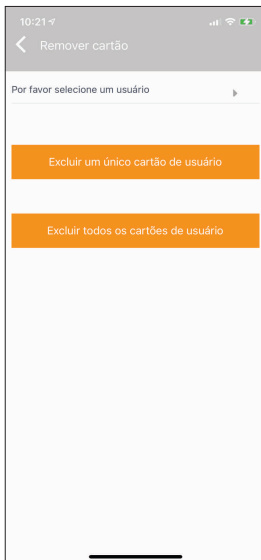
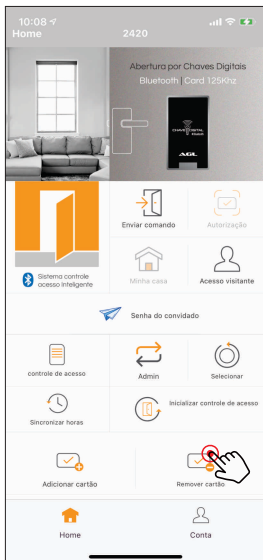
Para adicionar os cartões basta selecionar o usuário e quantidade de cartões desejada e passar para leitura no controle de acesso.



10º Passo remover cartões

Para remover os cartões basta selecionar o usuário e o cartão que deseja excluir e passar para leitura no controle de acesso.

Você pode excluir todos os cartões de usuários.



Certificado de Garantia

Firma-se por meio deste instrumento, a garantia contratual prevista no art. 50 do Código de Defesa do Consumidor. Rege-se-á a presente garantia pelos termos e condições abaixo expostas.

Para usufruir desta garantia, o consumidor deverá, obrigatoriamente, utilizar-se de uma das Assistências Técnicas Credenciadas AGL, especificamente aquelas que constam na relação que se encontra no site www.aglfechaduras.com.br ou utilizar-se dos serviços da própria fábrica. Esta garantia é válida apenas no território brasileiro. O transporte de ida e volta do produto até a Assistência Técnica Autorizada ou fábrica, é de total responsabilidade do consumidor. No caso do consumidor solicitar à assistência técnica autorizada o atendimento domiciliar, deverá custear o deslocamento do técnico, não sendo as taxas referentes à visita cobertas por esta garantia.

I. Condições Gerais da Garantia

A presente garantia é concedida aos produtos fabricados ou comercializados pela AGL e tem vigência pelo período de 12 meses, já incluso neste o prazo da garantia legal. O período de garantia é contado a partir da data de emissão da nota fiscal de venda ao consumidor. No período de garantia a mão de obra necessária e a troca de peças, partes e componentes é gratuita, desde que fique comprovado defeito de matéria-prima ou de fabricação. A constatação do defeito de matéria prima ou fabricação só é válida para os fins desde certificado de garantia quando verificados por Assistências Técnicas Credenciadas AGL.

II- Causam a exclusão imediata da Garantia

1. A não comprovação da data de compra, através de nota fiscal e do certificado de garantia preenchido.
2. Mau uso do produto.
3. O desgaste natural do produto.
4. Se o produto tiver sofrido qualquer tipo de influência de natureza química, eletromagnética, elétrica ou de animais (insetos, etc...).
5. O não cumprimento das orientações do manual do produto, ou de qualquer orientação contida no produto.
6. A violação, conserto, ajuste, instalação, reinstalação, modificação ou intervenção de qualquer natureza realizada no produto por pessoa não autorizada pela AGL.
7. A ligação do produto em rede elétrica não compatível com o produto, ou que possua grandes oscilações.
8. Se os danos ao produto forem oriundos de acidentes, sinistros, agentes da natureza (raios, inundações, desabamentos, etc...)
9. A constatação de que o problema no produto não é oriundo de defeitos relativos à matéria prima utilizada pela fábrica ou de defeitos no processo de fabricação.

CONSUMIDOR:

NOME: _____ CPF: _____ Data da compra: ____/____/____

NOTA FISCAL: _____ Cód DO PRODUTO: _____ No DE SÉRIE: _____

Assinatura

RESPONSÁVEL PELA INSTALAÇÃO:

EMPRESA/PROFISSIONAL: _____

CPF/CNPJ: _____ TELEFONE: _____ RAMAL: _____ DATA: ____/____/____



AGL Eletrônicos do Brasil
Rua Ferroviário Anísio Viriato, 330 São Judas Tadeu, Divinópolis/MG
CEP 35.501-256 - Tel: (37) 3212-1623
CNPJ: 21.725.948/0001-84
sac@aglfechaduras.com.br